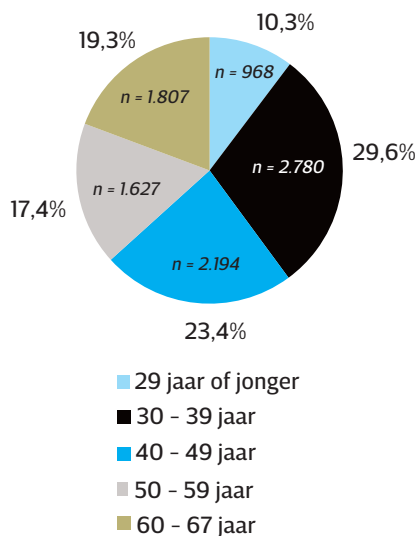
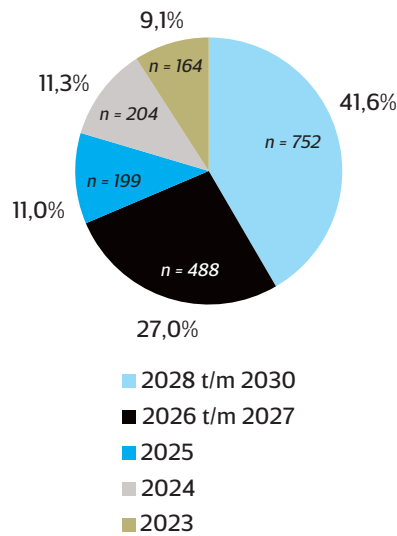


Tandartsen die de komende jaren met pensioen gaan

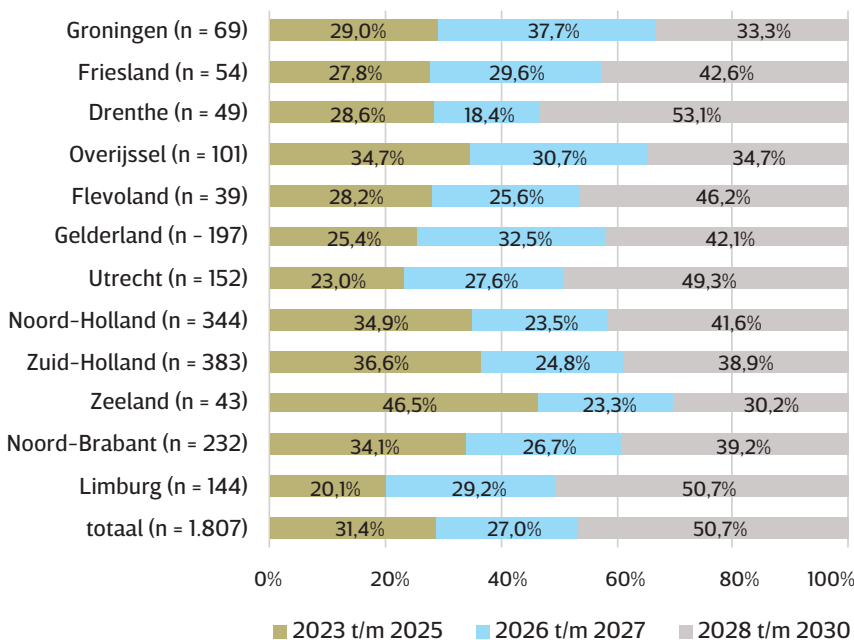
FIGUUR 1
Leeftijdverdeling van de 'actieve' beroepsgroep van tandartsen per januari 2023 (n = 9.376)



FIGUUR 2
Pensioenjaar van tandartsen, 60 t/m 67 jaar (n = 1.807)



FIGUUR 3
Pensioenjaar van tandartsen, 60 t/m 67 jaar, naar provincie (n = 1.807)



Op basis van de leeftijdsverdeling van de 'actieve' beroepsgroep van tandartsen kan een beeld worden gegeven van de uitstroom door pensionering in de komende jaren. Dat wil zeggen het bereiken van de AOW-leeftijd door tandartsen.

▶ Leeftijdsverdeling

Volgens de gegevens van de KNMT-tandartsenadministratie telde de beroepsgroep per januari 2023 9.376 tandartsen van 67 jaar of jonger van wie bij de KNMT een woon- en/of werkadres in Nederland bekend was. Figuur 1 laat de leeftijdsverdeling van deze 'actieve beroepsgroep' zien. Bijna een vijfde (19,3%) viel in de categorie van 60 tot en met 67 jaar. Dit zijn 1.807 tandartsen die dus in de periode van dit jaar tot en met 2030 de huidige AOW-leeftijd van 67 jaar bereiken.

▶ Oudste leeftijdsgroep

Figuur 2 laat van deze oudste leeftijdsgroep het pensioenjaar zien. Van dit jaar tot en met 2025 bereikt in totaal 31,4% (567 tandartsen) hiervan de AOW-gerechtigde leeftijd, 27,0% (488 tandartsen) doet dat in 2026 of 2027 en 41,6% (752 tandartsen) in de periode 2028 tot en met 2030.

▶ Regionaal bekeken

Figuur 3 ten slotte laat zien dat wat dit betreft de situatie in de provincies nogal verschillend is. Waar zoals gezegd 31,4% van de tandartsen in de periode van dit jaar tot en met 2025 de AOW-leeftijd bereikt, is duidelijk dat Zeeland de koploper is (46,5%). Op afstand gevolgd door Zuid-Holland (36,6%), Noord-Holland (34,9%) en Overijssel (34,7%). Daarentegen bereiken in de provincies Gelderland (25,4%), Utrecht (23,0%) en Limburg (20,1%) veel minder tandartsen op deze korte termijn hun AOW-leeftijd. 📍