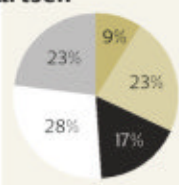



FIGUUR 1

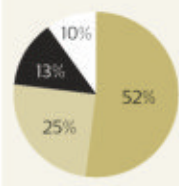
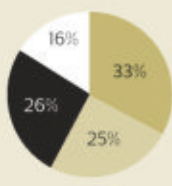
KENMERKEN VAN DE 'ACTIEVE' BEROEPSGROEP VAN TANDARTSEN EN TANDARTSSPECIALISTEN IN 2016 EN 2022

	2016	2022
aantal...		
tandartsen	9.419	9.360
orthodontisten	347	337
mka-chirurgen	299	321
percentage van de 'actieve' tandartsen dat...		
vrouw is	37%	48%
een buitenlands diploma heeft	13%	21%
leeftijd van de 'actieve' tandartsen		
<ul style="list-style-type: none"> ■ 29 jaar of jonger ■ 30 - 39 jaar ■ 40 - 49 jaar ■ 50 - 59 jaar ■ 60 jaar of ouder 		
gemiddelde leeftijd	47,8	45,4
tandartsratio, het aantal inwoners per actieve tandarts	1.800	1.865

Bron: KNMT-tandartsenadministratie per januari. Het betreft de tandartsen of tandartsspecialisten van wie wordt verondersteld dat zij beschikbaar zijn voor de tandheelkundige beroepsuitoefening. Dit zijn degenen van 67 jaar of jonger met een bekend woon- en/of werkadres in Nederland (exclusief de rustende leden). Zie www.staatvandemondzorg.nl/workers-in-de-mondzorg. Voor de bepaling van de tandartsratio is ook gebruik gemaakt van bevolkingsgegevens van www.cbs.nl.

FIGUUR 2

KENMERKEN VAN TANDARTSPRAKTIJKEN IN 2016 EN 2022

	2016	2022
type praktijk waarin tandartsen werkzaam zijn		
<ul style="list-style-type: none"> ■ 1 tandarts-praktijkhouder, 0 tandarts-medewerkers ■ 1 tandarts-praktijkhouder, 1+ tandarts-medewerker(s) ■ 2+ tandarts-praktijkhouders, 0 tandarts-medewerkers ■ 2+ tandarts-praktijkhouders, 1+ tandarts-medewerker(s) 		
tandartspraktijken ...		
geschatte aantal in Nederland	5.100	4.400
waarvan naar schatting aangesloten bij een dentale keten	5%	9%
per tandartspraktijk het gemiddelde aantal...		
tandartsen	2,3	2,5
tandarts- en preventieassistenten	4,2	4,2
mondhygiënist(en)	1,0	0,9
behandelstoelen	3,1	3,2
reguliere patiënten	3.298	3.503

Bron: Onderzoek Tandheelkundige Praktijkvoering, edities 2016 en 2020. Voor de schatting van het aantal tandartspraktijken en het percentage daarvan dat is aangesloten bij een dentale keten is ook gebruik gemaakt van de KNMT-tandartsenadministratie per januari.

6 jaar voorzitter Wolter Brands; de beroepsgroep toen en nu

In juni 2016 trad Wolter Brands aan als voorzitter van de KNMT. Hij leidde de vereniging 6 jaar en wordt per 1 juli 2022 opgevolgd door Hans de Vries. Hoe zag de beroepsgroep eruit toen Brands voorzitter werd en hoe is het beeld nu?

De actieve beroepsgroep

Jaarlijks wordt op basis van de gegevens in de KNMT-tandartsenadministratie een overzicht gemaakt van de omvang en samenstelling van de actieve beroepsgroep. Hiervoor wordt uitgegaan van de tandarts(specialist)en van 67 jaar of jonger met een bij de KNMT bekend praktijk- en/of privéadres in Nederland. Figuur 1 toont enkele kenmerken van de beroepsgroep per januari 2016 en 2022. Duidelijk is dat het aantal tandartsen en orthodontisten afnam, terwijl het aantal mka-chirurgen steeg. Verder nam het aandeel vrouwen toe, evenals het aandeel tandartsen met een buitenlands diploma. De gemiddelde leeftijd van de tandartsen daalde enigszins, de tandartsratio nam toe.

Beroepsuitoefening

Het eveneens periodieke KNMT-onderzoek geeft een beeld van de veranderingen in de werksituatie van tandartsen. Figuur 2 laat dit zien. Volgens de onderzoeksgegevens daalde in de afgelopen jaren het percentage tandartsen dat werkzaam is in een strikte 'solopraktijk' van 52 procent naar 33 procent. Ook het geschatte aantal praktijken nam af. Wel groeide het geschatte aandeel van praktijken dat is aangesloten bij een dentale keten. De omvang van de gemiddelde tandartspraktijk, gemeten aan het aantal behandelstoelen en het aantal reguliere patiënten nam toe, maar het gemiddelde aantal tandartsen, assistenten en mondhygiënist(en) veranderde nauwelijks.